

# Coordinamento per la tutela del verde cintura urbana di Milano – Parco Ovest

Il Coordinamento è un gruppo che coinvolge moltissimi abitanti dei quartieri residenziali **Gallaratese, QT8, Lampugnano, San Siro** ed opera in rete con comitati ed associazioni del territorio ai quali siamo legati nella **difesa del nostro territorio dal consumo di suolo e dall'inquinamento ambientale**

I portavoce:  
Caterina Carati  
Massimiliano Favoti

‘La sintesi di monitoraggio concerti estivi 2024’ (in seguito ‘sintesi’) di AMAT e Politecnico si è limitata a soli 5 concerti a La Maura

## 2024

31 concerti

3 location

+ Sovrapposizione di eventi

+ Sciopero della PL

## 2025

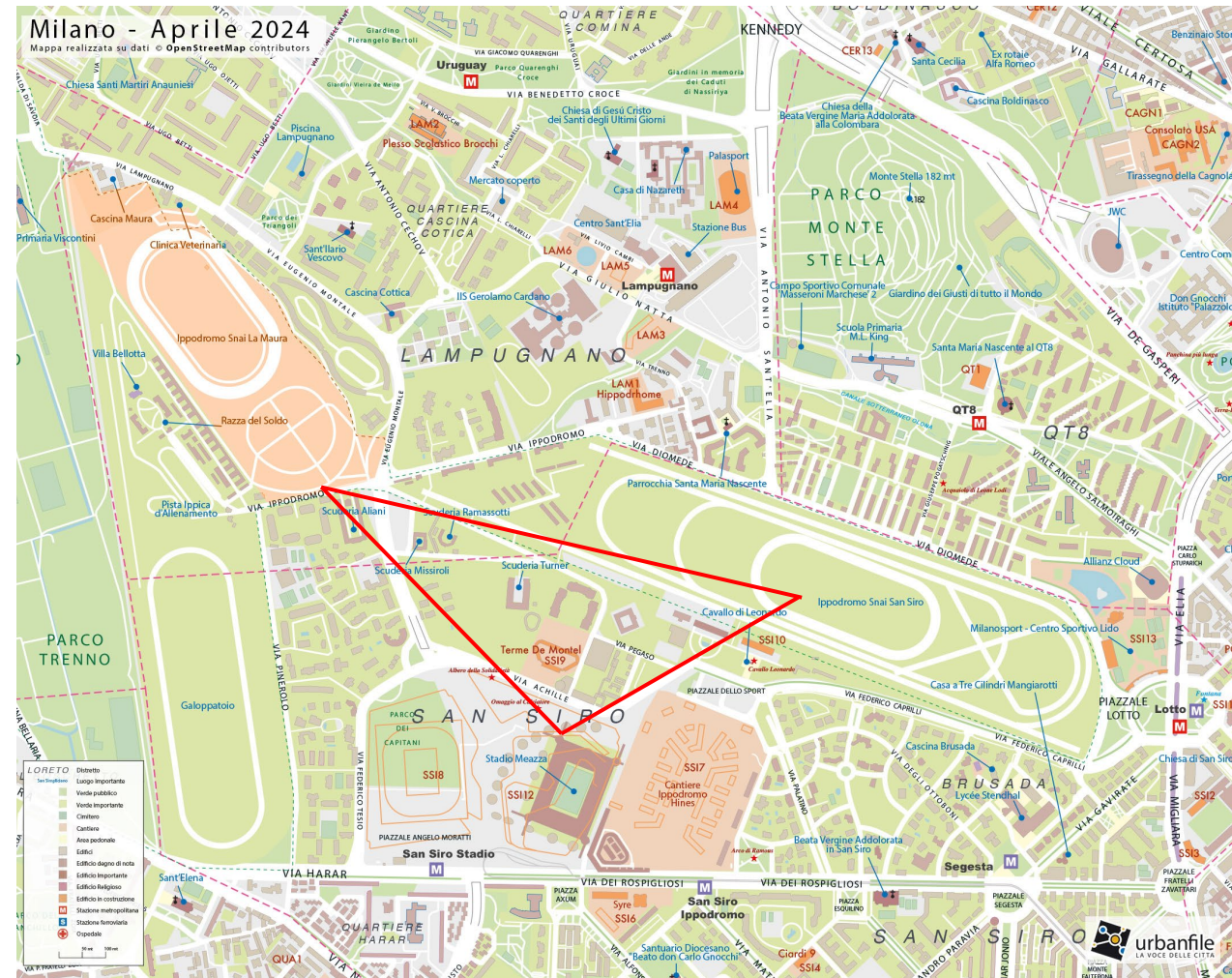
32 concerti

3 location

+6 concerti Milano

Fiera Rho

... il tutto in una manciata di km<sup>2</sup> ...



La sintesi non ha fornito nessun tipo di analisi o rilevazione riguardante i **problemi di inquinamento ambientale, igienico-sanitari, di tutela del verde e sicurezza**

La sintesi ha confermato che più della metà degli spettatori si recano ai concerti con i **mezzi privati**

**Le zone rosse e verdi non possono risolvere le criticità:  
70 mila persone non ci stanno !**

Significa raddoppiare le presenze nei quartieri Gallaratese, San Siro, QT8, Lampugnano, Trenno, San Leonardo



Dalla sintesi si deriva che:

- almeno **3 mila veicoli** per concerto vengono parcheggiati **in sosta irregolare**:  
il doppio della capienza del parcheggio ATM di Molino Dorino !
- In media **solo il 15%** dei veicoli in sosta irregolare **viene multato**



- La sintesi non tiene conto della % di occupazione dei parcheggi ATM data dagli utilizzatori abituali:  
**quindi le soste irregolari potrebbero essere di più !**
- La sintesi afferma **erroneamente** che non è mai stato superato il limite del **livello acustico** in deroga di 80 db
- E l'inquinamento ambientale, i problemi igienico-sanitari, di tutela del verde e sicurezza ?



Abbiamo 3 anni di concerti alle spalle e  
meno di 3 mesi al prossimo concerto:  
**... è ora di cambiare musica !**

**Cosa chiediamo per il 2026:**

**Trasferire i concerti lontano dalle aree residenziali**

**Trovare location alternative subito**

## **Contro-Analisi del documento**

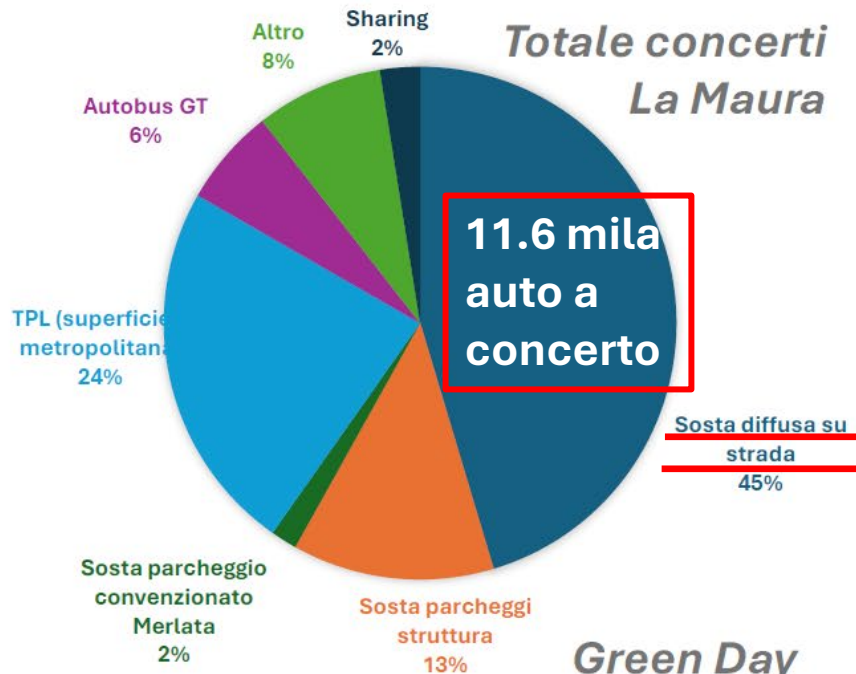
### **Sintesi monitoraggio concerti estivi 2024**

di AGENZIA MOBILITÀ AMBIENTE E TERRITORIO

a cura del Coordinamento

## Riparto modale complessivo

**Tot spettatori sui 5 concerti: 355 mila persone (media 71 mila per concerto)**

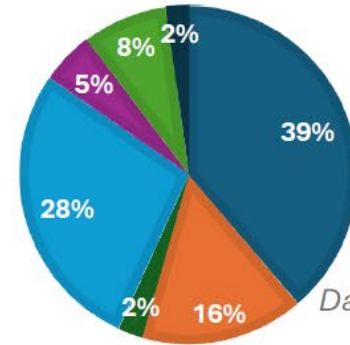


**11.6 mila auto a concerto**

Sosta diffusa su strada  
45%

### Metallica

72367 spettatori

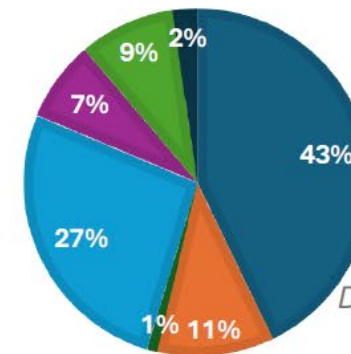


Meteo: nuvoloso

Età media: 39 anni  
Under 35: 36%  
Dall'estero: 9%  
Da Milano: 19%  
Dalla Lombardia: 42%

### Lana Del Rey

66904 spettatori

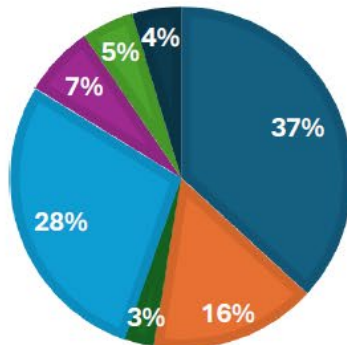


Meteo: pioggia

Età media: 31 anni  
Under 35: 68%  
Dall'estero: 28%  
Da Milano: 14%  
Dalla Lombardia: 27%

### Green Day

78500 spettatori

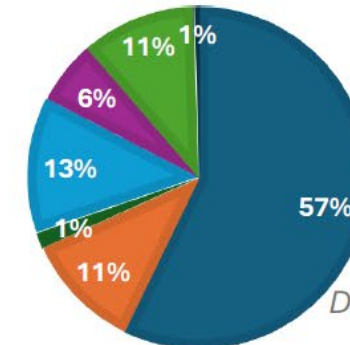


Meteo: sereno

Età media: 35 anni  
Under 35: 57%  
Dall'estero: 5%  
Da Milano: 21%  
Dalla Lombardia: 40%

### Stray Kids

66110 spettatori

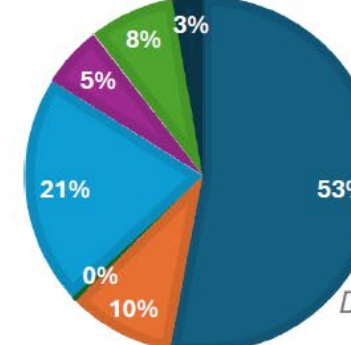


Meteo: pioggia

Età media: 34 anni  
Under 35: 57%  
Dall'estero: 24%  
Dalla Lombardia: 22%

### Travis Scott

71512 spettatori



Meteo: pioggia

Età media: 28 anni  
Under 35: 74%  
Dall'estero: 19%  
Dalla Lombardia: 25%

# Ippodromo La Maura

## Capacità complessiva dei sistemi di movimentazione – Scenario attuale

Assumendo che la propensione all'utilizzo dei mezzi pubblici rimanga invariata tra i tre scenari, la capacità complessiva dipende dal **numero medio di passeggeri per auto**, dalla percentuale di **parcheggi diffusi che viene occupata dai residenti** e dal **numero di persone che si muove con "altre" modalità**.

Variabile	Modalità di calcolo	Valor medio [persone]
Parcheggi auto in sosta diffusa	14.141 posti auto - 2,75 persone per auto 60% dei parcheggi disponibili	23.333
Parcheggi auto in struttura	5.400 posti auto - 2,75 persone per auto 100% dei parcheggi disponibili	14.850
Bus GT	40 bus GT ciascuno con 50 passeggeri	2.000
Trasporto pubblico di superficie	Stima	1.250
Trasporto pubblico - Metropolitana	Conteggio utilizzatori registrati da dati storici evento The Weekend	16.000
Altro (motorini/sharing/biciclette...)	Stima	7.500

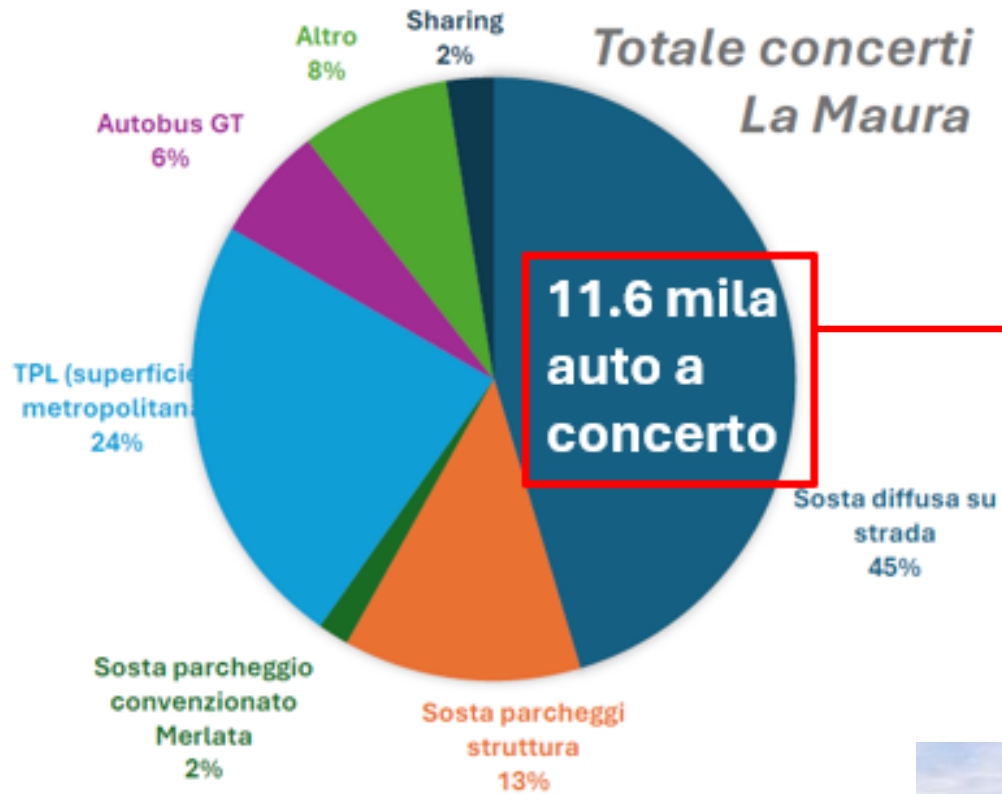
8.5 mila c. posti  
auto disponibili

Capacità media dei sistemi di movimentazione ~ 64.800 persone

## Riparto modale complessivo

Totale concerti  
La Maura

11.6 mila  
auto a  
concerto



Variabile	Modalità di calcolo	Valor medio
Parcheggi auto in sosta diffusa	14.141 posti auto - 2,75 persone per auto 60% dei parcheggi disponibili	23.3
Parcheggi auto in struttura	5.400 posti auto - 2,75 persone per auto 100% dei parcheggi disponibili	14.8
Bus GT	40 bus GT ciascuno con 50 passeggeri	2.0

8.5 mila c. posti  
auto disponibili

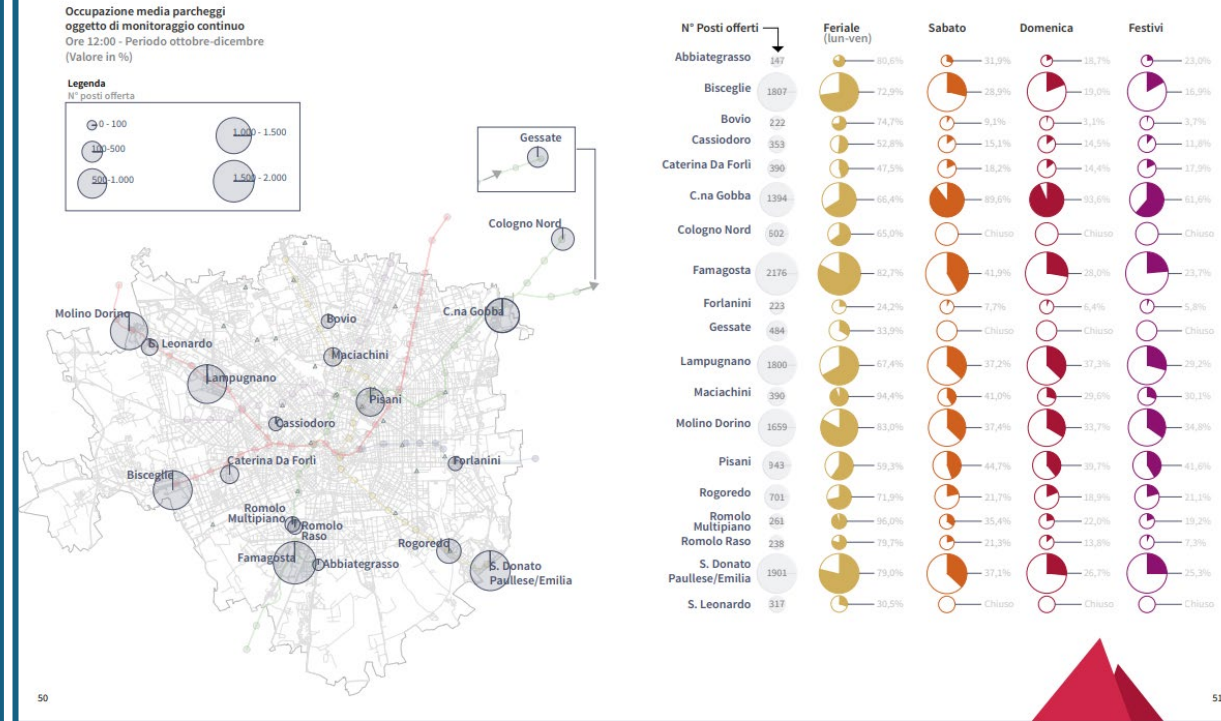
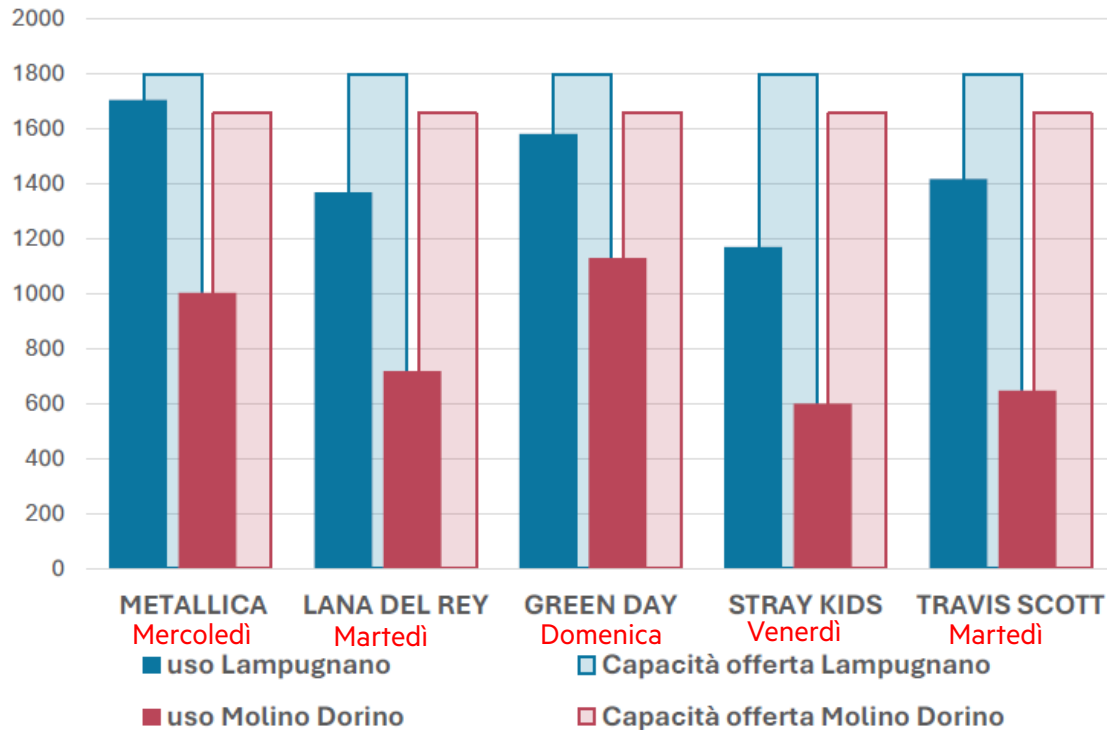
3.1 mila auto senza stalli di sosta disponibili.  
Dove avranno parcheggiato?  
In sosta irregolare !

3.1 mila auto rappresentano il doppio della  
capienza del parcheggio di Molino Dorino



## Parcheggi in struttura

Per quanto riguarda i **parcheggi di interscambio** si riporta l'uso nei 5 concerti di La Maura. Si evince che tale modalità è **scelta dal 13% degli spettatori totali**. Lampugnano e Molino Dorino hanno rispettivamente saturato l'80% e il 50% della loro capacità.



4 concerti su 5 a La Maura si sono tenuti in settimana

Qual è l'occupazione media del parcheggio di Lampugnano in settimana?

Se prendiamo a riferimento i valori del report Amat della mobilità 2023, l'occupazione media in settimana del parcheggio Lampugnano è 67.4% (in crescita di circa il 10% rispetto al 22%) e Molino Dorino è 83% (in crescita di circa il 13% rispetto al 2022).

Perchè l'analisi non tiene conto della % di occupazione dei parcheggi data dagli utilizzatori abituali? Gli spettatori arrivano sul posto dal primo pomeriggio, quando i parcheggi sono ancora occupati dagli utilizzatori abituali !

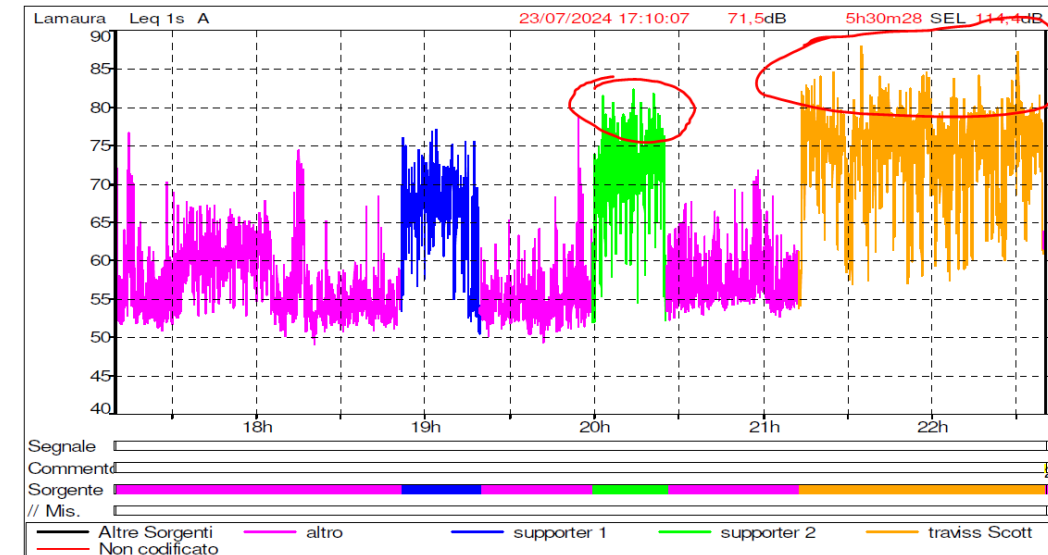
# Coordinamento per la tutela del verde cintura urbana di Milano - Parco Ovest

Dal monitoraggio effettuato da Arpa, il **valore limite (in deroga) del livello acustico (80 dB) non è mai stato superato durante i concerti**. Il livello più alto è stato registrato in via Ippodromo durante il concerto dei Metallica (78 dB) e il minimo con Travis Scott (75,1 dB)

**Valore limite in deroga livello acustico 80dB**

	Via Montale (dB)	Via Ippodromo 5P (dB)	Via Ippodromo 10P (dB)
<b>Metallica</b>	77,3		78
<b>Lana Del Rey</b>		75,8	75,5
<b>Green Day</b>			76,6
<b>Stray Kids</b>			77,3
<b>Travis Scott</b>		75,1	

**T.H. Concerto postazione via Ippodromo 5 piano**



**Travis Scott**

Il concerto Live si è concluso intorno alle ore 22.40, pertanto entro gli orari previsti dalla deroga stessa. Si precisa che al recettore si sono verificati occasionalmente "eventi vibratori" percepiti dagli operatori e riconducibili all'evento oggetto dell'indagine acustica.

I Tecnici Arpa

Dai tracciati risulta che ci sono stati prolungati superamenti degli 80 decibel ma la modalità di calcolo in vigore a Milano prevede di determinare la media sonora lungo un arco di tempo che include anche le pause: ciò non ha permesso di determinare effrazioni in quanto i superamenti -anche prolungati- sono stati mediati.

Il modello di misurazione a Milano è diverso che in altre città in cui le rilevazioni vengono fatte in un arco di tempo più breve e saliente.

## Interventi e segnalazioni

Ad 1 ora e 45 minuti dal termine dei concerti si è ancora nel pieno deflusso. Ai residenti è stato impedito di rientrare a casa in auto durante il deflusso post concerti !

**Entro massimo 1 ora e 45 minuti dall'orario di termine dei concerti**, la Polizia locale ha rimosso i propri presidi, consentendo quindi la **libera circolazione nell'area da parte di tutti**. Nei 5 concerti **non sono state rilevate problematiche legate alla fluidità di movimentazione dei mezzi di soccorso** da parte di AREU, Questura e Polizia locale.

n. interventi/segnalazioni	Metallica	Lana del Rey	Green Day	Stray Kids	Travis Scott
<b>AREU</b>	0 interventi fuori area concerto 107 interni all'area di tipo medico-trauma 2 ospedalizzati	0 interventi fuori area concerto 270 interni all'area di tipo medico-trauma 1 ospedalizzati	0 interventi fuori area concerto 163 interni all'area di tipo medico-trauma 2 ospedalizzati	0 interventi fuori area concerto 214 interni all'area di tipo medico-trauma 4 ospedalizzati	0 interventi fuori area concerto 405 interni all'area di tipo medico-trauma 3 ospedalizzati
<b>VVF</b>	0 interventi	0	0	0	0 interventi 4 segnalazioni telefoniche per vibrazioni associate a terremoto Molti fumogeni
<b>Carabinieri/Polizia di Stato</b>	1 intervento (abuso etilico) 3 segnalazioni telefoniche	0 interventi 6 segnalazioni telefoniche (in particolare per difficoltà nel rientro a casa per blocco strada)	1 intervento 7 segnalazioni telefoniche (in particolare per difficoltà nel rientro a casa per blocco strada)	2 interventi 0 segnalazioni telefoniche	1 intervento 14 segnalazioni telefoniche (in particolare per intensità sonora e carenza di assistenza)
<b>Polizia locale</b>	0 segnalazioni telefoniche 773 sovvenzioni eagle eye 6 rimozioni	0 segnalazioni telefoniche 447 sovvenzioni eagle eye 6 rimozioni	0 segnalazioni telefoniche 258 sovvenzioni eagle eye 6 rimozioni	0 segnalazioni telefoniche 308 sovvenzioni eagle eye 3 rimozioni	7 segnalazioni telefoniche per intensità sonora 443 sovvenzioni eagle eye 8 rimozioni

come è possibile che non risultino segnalazioni telefoniche alla PL se abbiamo riscontri da cittadini che hanno chiamato ?

Le auto a cui è stata fatta una contravvenzione o le poche rimozioni forzate sono state in totale circa 450 per concerto (numero che potrebbe comprendere purtroppo anche le auto dei residenti, che si sono trovati privati degli stalli regolari su strada!): solo il 15% della auto su sosta irregolare ha ricevuto una multa, da dividere tra gli ipotetici 2,75 occupanti !

# Coordinamento per la tutela del verde cintura urbana di Milano - Parco Ovest

## (IM)MOBILITA' A SAN SIRO



# Coordinamento per la tutela del verde cintura urbana di Milano - Parco Ovest



lazzaramo 1 h  
III James Newton Howard · Nothing Else Matte...

## IPPODROMO DEL GALOPPO, SOSTA SELVAGGIA E FUORI CONTROLLO



# Coordinamento per la tutela del verde cintura urbana di Milano - Parco Ovest

**IPPODROMO LA MAURA: LE IMMAGINI PARLANO DA SOLE  
NON SERVONO COMMENTI**



## Cosa ci regala la Giunta di Milano questa domenica 30 giugno?



### Area Gallaratese/San Siro, cuore del divertimento, senza regole

Concerto di Max Pezzali  
alle ore 17 a San Siro

Previste 60mila persone

Concerto di Tedua  
alle ore 21 Ippodromo  
Snai Galoppo

Previste 40mila persone

Concerto di Live Tyga  
alle ore 20.30

All'Acquatica Milano  
Latin Festival

Sciopero per tutta la  
giornata del 30 giugno

*Ora, per passare una buona domenica, verifichiamo se Allianz Cloud ha previsto qualcosa lo stesso giorno e se i lavori che bloccano P.le Stuparich sono già operativi*

# Coordinamento per la tutela del verde cintura urbana di Milano - Parco Ovest



**IPPODROMO LA MAURA E LE CONDIZIONI DI SAFETY & SECURITY DURANTE IL DEFLUSSO (NESSUNA CORSIA DI EMERGENZA)**

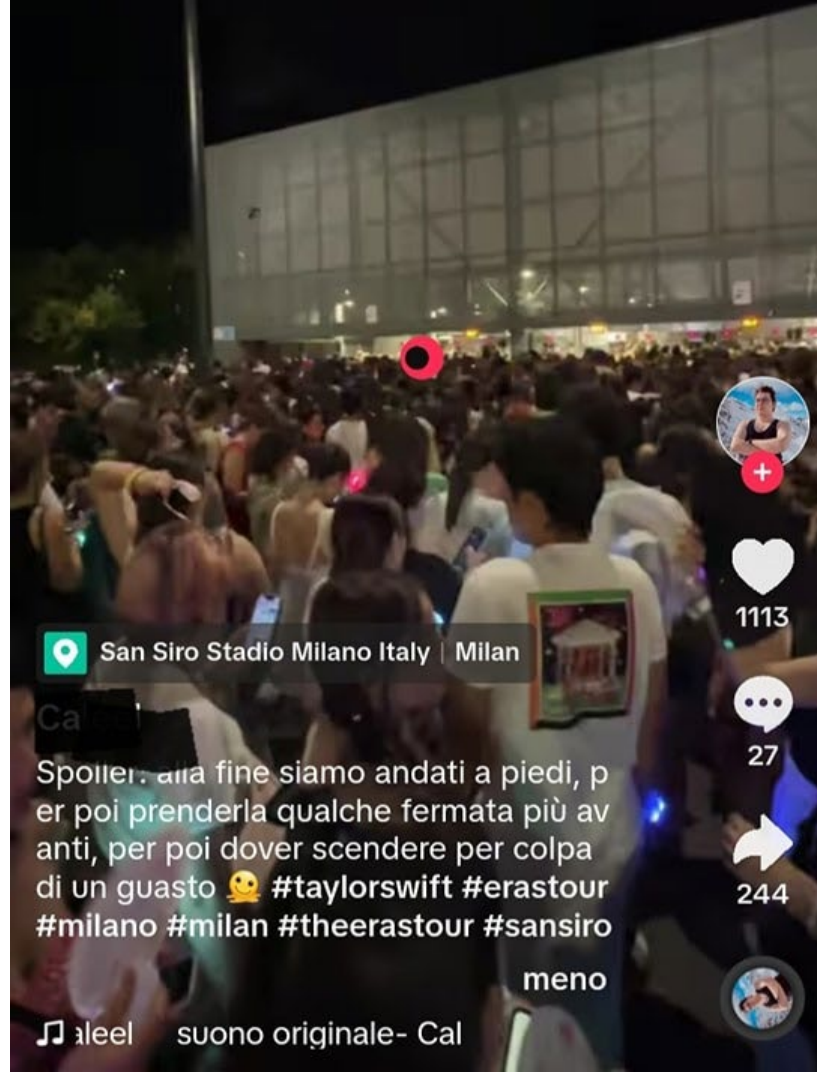


# Coordinamento per la tutela del verde cintura urbana di Milano - Parco Ovest

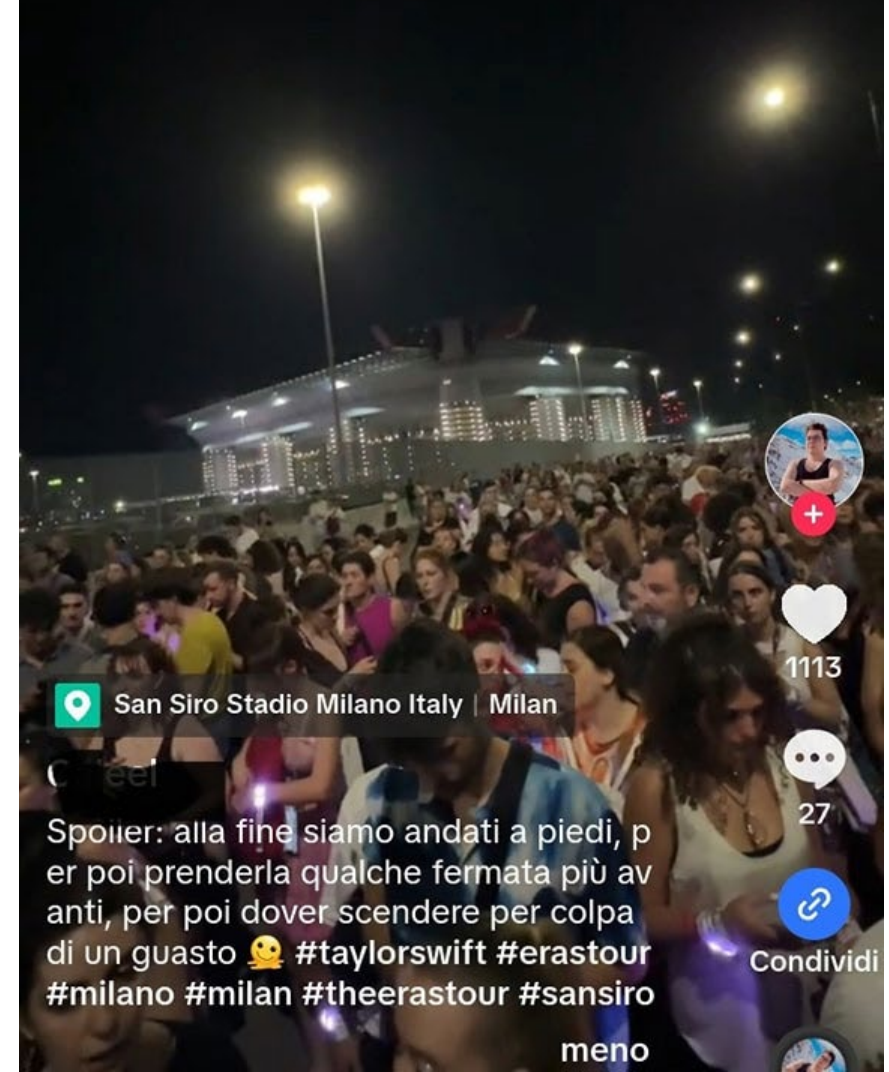


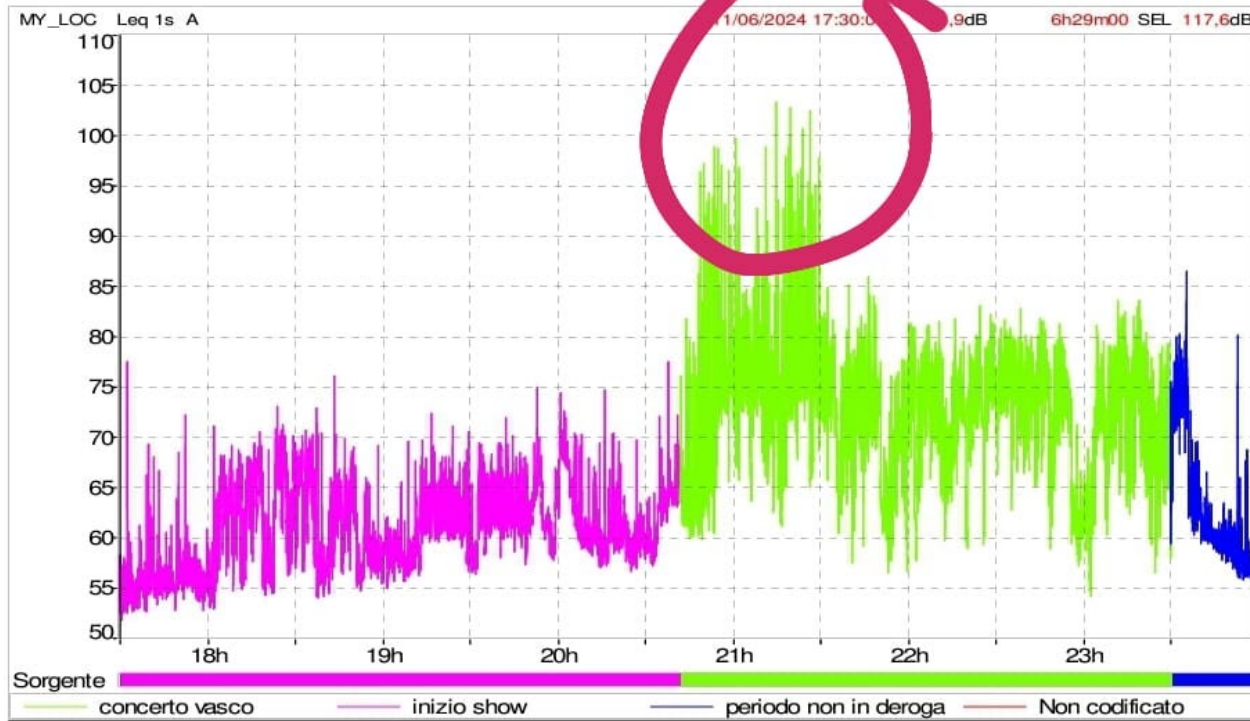
**PARCHEGGIO ATM  
LAMPUGNANO:  
CONCERTO DEI  
METALLICA ORE 16:30  
COMPLETO / FULL**

Pov: stai cercando di prendere la metro dopo il concerto di Taylor Swift



Pov: stai cercando di prendere la metro dopo il concerto di Taylor Swift





File	concerto 11 giugno	
Ubicazione	MY_LOC	
Tipo dati	Leq	
Pesatura	A	
Inizio	11/06/2024 17:30:00	
Fine	11/06/2024 23:58:59	
	Leq	Durata
Sorgente	Sorgente	complessivo
	dB	h:min:s
inizio show	62,5	03:12:18
concerto vasco	77,3	02:47:57
periodo non in deroga	68,9	00:28:44

## RILEVAZIONI ARPA: A VOI I COMMENTI TRAVIS SCOTT: COME NEL 2023 ANCORA EFFETTO TERREMOTO RILEVATO

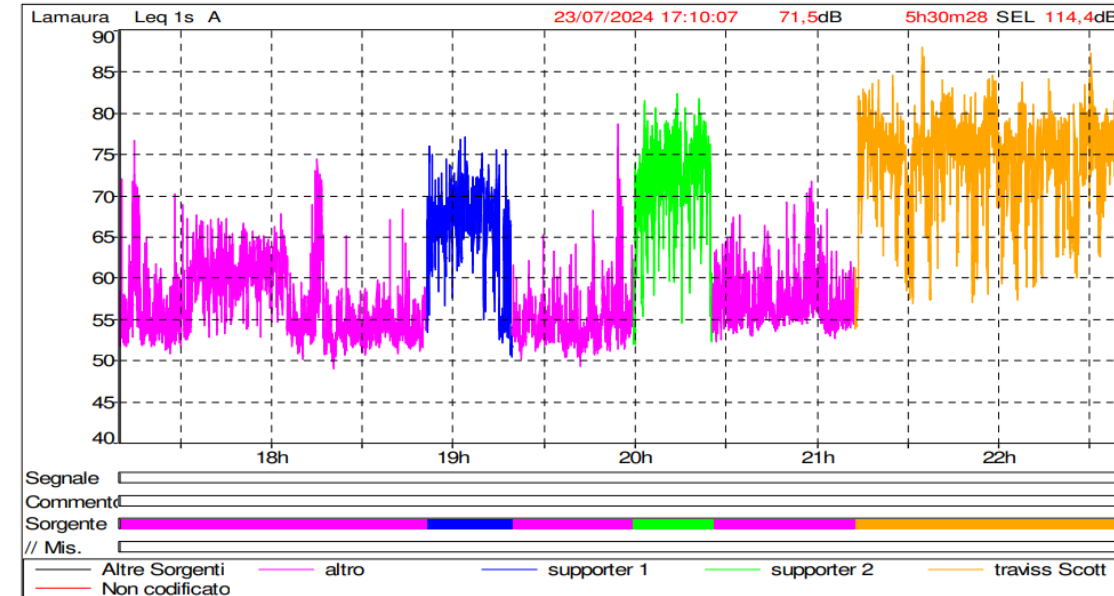
### Travis Scott

Il concerto Live si è concluso intorno alle ore 22.40, pertanto entro gli orari previsti dalla deroga stessa. Si precisa che al recettore si sono verificati occasionalmente "eventi vibratori" percepiti dagli operatori e riconducibili all'evento oggetto dell'indagine acustica.

I Tecnici Arpa

\*Si segnala che nel corso della serata il tempo non è stato sempre conforme a quanto previsto dal DM16/03/1998.

### T.H. Concerto postazione via Ippodromo 5 piano



# Coordinamento per la tutela del verde cintura urbana di Milano - Parco Ovest



**LA TUTELA DEL VERDE PUBBLICO SACRIFICATA AGLI INTERESSI PRIVATI**



# Coordinamento per la tutela del verde cintura urbana di Milano - Parco Ovest




**SOSTA SELVAGGIA E ABUSIVISMO ... NONOSTANTE I POTENTI MEZZI DI DETERRENZA !!!**



# Coordinamento per la tutela del verde cintura urbana di Milano - Parco Ovest



## ACCAMPAMENTI IMPROVVISATI E SITUAZIONE IGIENICO SANITARIA FUORI CONTROLLO



Metallica

Green Day

